

# Asbest erkennen – richtig handeln















**suva**pro

Sicher arbeiten















# Typische Asbestanwendungen

## Übersicht der Erkennungsbilder

### Asbest – festgebunden

|   | ohne Bearbeitung<br>↓<br>Reinigung, Entfernung                                    | mit Bearbeitung<br>↓<br>Reinigung, Entfernung                                      | Seite |
|---|---|--|-------|
| Blumenkisten aus Asbestzement           |  |  | 8     |
| Fassaden/Dächer aus Asbestzement        |  |  | 9     |
| Dachplatten aus Asbestzement            |  |  | 10    |
| Rohrleitungen aus Asbestzement          |  |  | 11    |
| Asbesthaltiger Fensterkitt              |  |  | 12    |
| Asbesthaltiger Plattenkleber            |  |  | 13    |
| Asbesthaltige Bodenbeläge, festgebunden |  |  | 14    |

### Asbest – schwachgebunden

|  |   |  |    |
|--|---|--|----|
| Asbesthaltige Bodenbeläge, schwachgebunden |  |  | 15 |
| Asbesthaltiger Mörtel zur Rohrisolation    |  |  | 16 |
| Asbesthaltige Kesselsolationen             |  |  | 17 |
| Asbesthaltige Pressplatten                 |  |  | 18 |
| Asbesthaltige Leichtbauplatten             |  |  | 19 |
| Elektrotabelleau                           |  |  | 20 |
| Beschichtungen aus Spritzasbest            |  |  | 21 |

### Asbest – fest- oder schwachgebunden

|                     |   |  |    |
|---------------------|---|--|----|
| Asbesthaltiger Putz |  |  | 22 |
|---------------------|---|--|----|

### Asbest – reine Form

|  |   |  |    |
|--|---|--|----|
| Asbestkissen zur Brandabschottung        |  |  | 23 |
| Asbesttücher als Brand- oder Feuerschutz |  |  | 24 |

### Weitere Erscheinungsformen

|   |   |  |    |
|---|---|--|----|
| Mit Warnzeichen «Asbest»<br>gekennzeichnetes Material |  |  | 25 |
|   |  |  |    |

-  **keine unmittelbare Gefährdung**  
keine oder sehr geringe Faserfreisetzung
-  **Gefährdung möglich**  
erhöhte Faserfreisetzung möglich
-  **grosse Gefährdung**  
in der Regel hohe Faserfreisetzung

# Hier finden Sie

|  |           |
|--|-----------|
| <b>Es geht um Ihre Gesundheit</b>                                | <b>2</b>  |
| <b>Asbest – das Wichtigste in Kürze</b>                          | <b>3</b>  |
| Was ist Asbest   | 3         |
| Wozu wurde Asbest verwendet                                      | 3         |
| Wie gelangen Asbestfasern in den Körper                          | 4         |
| Welche Krankheiten verursacht Asbest                             | 5         |
| Welche Massnahmen sind zu treffen                                | 6         |
| <b>Asbest – im Arbeitsalltag erkennen und richtig beurteilen</b> | <b>7</b>  |
| Drei Gefährdungsstufen und was sie bedeuten                      | 7         |
| Typische Asbestanwendungen                                       | 7         |
| <b>Asbestverdacht – wie weiter</b>                               | <b>27</b> |
| Abklärungen  | 27        |
| Kennzeichnung Asbest   | 28        |
| Entsorgung   | 28        |
| <b>Wichtige Adressen</b>   | <b>29</b> |
| Fachstellen für Asbest-Fragen                                    | 29        |
| Spezialfirmen für Asbestsanierungen                              | 29        |
| <b>Asbest – Checkliste</b>                                       | <b>30</b> |

# Es geht um Ihre Gesundheit

Asbestfasern können zu schweren Erkrankungen führen. Das Einatmen von Asbeststaub ist deshalb unbedingt zu vermeiden!

Obwohl es in der Schweiz seit 1990 ein Asbestverbot gibt, findet man noch an vielen Orten asbesthaltige Werkstoffe.

Diese Broschüre zeigt Ihnen Beispiele, wo Sie auf asbesthaltige Produkte treffen könnten, wie Sie sich richtig verhalten und wann Sie Spezialisten für die Sanierung beiziehen müssen.

# Asbest – das Wichtigste in Kürze

## Was ist Asbest

Asbest ist die Bezeichnung für eine Gruppe von natürlich vorkommenden, mineralischen Fasern. Sie sind gegen Feuer und Säuren beständig und haben eine hohe Zugfestigkeit.

## Wozu wurde Asbest verwendet

Asbest wurde früher vor allem wegen seiner ausgezeichneten Hitze- und Feuerbeständigkeit geschätzt. Man konnte Asbest auch gut zu Verbundwerkstoffen zusammenfügen (z.B. mit Zement und Harzen).



Asbesthaltige Leichtbauplatten

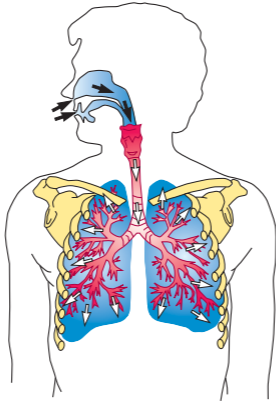
Die wichtigsten Anwendungsformen sind:

- **festgebunden** (fester Verbund):  
Asbestzementprodukte im Hoch- und Tiefbau (Fassaden, Wellplatten, Druck- und Kanalrohre) sowie Formwaren wie Blumenkisten, Brems- und Kupplungsbeläge (Verbund mit Harzen), Dichtungen (Verbund mit Gummi).
  
- **schwachgebunden** (loser Verbund):  
Isolationsmaterial zur Wärmedämmung und für den Brandschutz (z. B. Spritzasbestbeschichtungen, Asbest-Leichtbauplatten), Beschichtung von Bodenbelägen.
  
- **reine Form:**  
Schnüre, Textilien, Füllstoffe.

## **Wie gelangen Asbestfasern in den Körper**

Asbestfasern haben die Eigenschaft, sich in der Längsrichtung aufzuspalten. Sie können tausendmal dünner sein als ein menschliches Haar. Beim Einatmen gelangen sie daher bis in die äussersten Lungenbläschen.

Die eingeatmeten Fasern können jahrzehntelang in der Lunge verbleiben und sogar ins angrenzende Bauch- und Brustfell gelangen.



Aufnahme über die Atemwege

## Welche Krankheiten verursacht Asbest

Asbest kann einerseits die sogenannte Asbestose verursachen. Es handelt sich dabei um eine Erkrankung der Lunge, die im fortgeschrittenen Stadium zu zunehmender Atemnot führt.

Andererseits verursacht Asbest auch Krebserkrankungen. Neben einem bösartigen Tumor des Brust- und Bauchfells (Mesotheliom) tritt auch Lungenkrebs auf. Zusätzliches Rauchen erhöht das Lungenkrebsrisiko um ein Mehrfaches.

→ **Als Grundsatz gilt: Das Einatmen von Asbestfasern vermeiden!**

## Welche Massnahmen sind zu treffen

Arbeiten an schwachgebundenen Asbestprodukten sind besonders gefährlich. Schon bei geringer Einwirkung lösen sich die Asbestfasern aus dem Verbund und führen zu hohen Faserkonzentrationen in der Luft. Arbeiten, bei denen grosse Mengen gesundheitsgefährdender Asbestfasern freigesetzt werden können, dürfen deshalb nur von Spezialfirmen ausgeführt werden.

Bei den festgebundenen Asbestprodukten werden in der Regel nur bei mechanischer Bearbeitung (Fräsen, Bohren, Brechen, Schneiden usw.) viele Fasern freigesetzt. Solche Arbeiten sind grundsätzlich zu vermeiden. Ansonsten müssen die in den entsprechenden Regeln der Technik beschriebenen Massnahmen eingehalten werden.



Asbestsanierung



# Asbest – im Arbeitsalltag erkennen und richtig beurteilen

## Drei Gefährdungsstufen und was sie bedeuten

Die Wahrscheinlichkeit einer Asbestfaserbelastung kann mit Hilfe von drei Gefährdungsstufen beurteilt werden. Die Beurteilung erfolgt aufgrund von Erfahrungswerten, die durch viele Messungen belegt sind.

→ **keine unmittelbare Gefährdung**  
keine oder sehr geringe Faserfreisetzung

→ **Gefährdung möglich**  
erhöhte Faserfreisetzung möglich

→ **grosse Gefährdung**  
in der Regel hohe Faserfreisetzung

Die Faserfreisetzung (und somit die Gefährdung) ist grundsätzlich bei schwachgebundenen Asbestprodukten höher als bei festgebundenen. Entscheidend ist auch, ob und wie die Materialien bearbeitet werden.

## Typische Asbestanwendungen

In den folgenden Praxisbeispielen ist zusätzlich zu den Gefährdungsstufen auch angegeben, wie in der jeweiligen Situation vorzugehen ist.



## Blumenkisten aus Asbestzement

→ Ohne Beschädigung  
keine unmittelbare Gefährdung.

→ Beim Beschädigen oder Reinigen  
werden gesundheitsgefährdende  
Asbestfasern freigesetzt.



Beschädigungen durch Bruch oder  
durch mechanisches Bearbeiten ver-  
meiden.



## **Fassaden/Dächer aus Asbestzement**

Velounterstände, Gebäudefassaden usw.

→ Ohne Beschädigung  
keine unmittelbare Gefährdung.

→ Beim mechanischen Bearbeiten  
(Bohren, Schleifen usw.), beim Einsatz  
von Hochdruckreinigern oder beim  
Beschädigen werden gesundheits-  
gefährdende Asbestfasern freigesetzt.



Beschädigungen durch Bruch vermeiden.  
Erforderliche Schutzmassnahmen gemäss  
Suva-Factsheet 33031 und 33047.



## **Dachplatten aus Asbestzement**

Dachplatten, Fassadenplatten usw.

→ Ohne Beschädigung  
keine unmittelbare Gefährdung.

→ Beim mechanischen Bearbeiten  
(Bohren, Fräsen usw.), beim Einsatz  
von Hochdruckreinigern oder beim  
Beschädigen werden gesundheits-  
gefährdende Asbestfasern freigesetzt.



Beschädigungen durch Bruch vermeiden.  
Erforderliche Schutzmassnahmen gemäss  
Suva-Factsheet 33031 und 33047.



## Rohrleitungen aus Asbestzement

Rohrleitungen sind häufig mit Farbe oder Bitumen überstrichen

→ Ohne Beschädigung  
keine unmittelbare Gefährdung.

→ Beim Beschädigen oder mechanischen  
Bearbeiten, (z. B. Trennen mit Schleif-  
maschine) werden gesundheitsgefähr-  
dende Asbestfasern freigesetzt.



Arbeiten gemäss Suva-Merkblatt 84053  
für Gebäudetechnik ausführen.



## **Asbesthaltiger Fensterkitt**

Fenster- und Anschlagkitt (Leinölkitt)

→ Ohne Beschädigung  
keine unmittelbare Gefährdung.

→ Bei mechanischer Bearbeitung können  
grössere Mengen Asbestfasern freige-  
setzt werden.



Arbeiten gemäss Suva-Merkblatt 84043  
für Schreinerarbeiten ausführen.



## **Asbesthaltiger Plattenkleber**

Insbesondere an der Wand wurde asbesthaltiger Plattenkleber verwendet.

→ Ohne Beschädigung keine unmittelbare Gefährdung.

→ Beim Entfernen von Platten und insbesondere beim Schleifen von asbesthaltigem Plattenkleber können grosse Mengen Asbestfasern freigesetzt werden.



Arbeiten gemäss Suva-Merkblatt 84063 für Plattenleger/Ofenbauer ausführen.



## **Asbesthaltige Bodenbeläge, festgebunden**

Ein- oder zweischichtige Floor-Flex-Beläge.  
Asbest im Kunststoff festgebunden. Belag  
wurde als Platten oder in Bahnen verlegt.

→ Ohne Beschädigung  
keine unmittelbare Gefährdung.

→ Beim Entfernen oder Beschädigen  
können gesundheitsgefährdende  
Asbestfasern freigesetzt werden.



Bodenbelag entfernen gemäss  
Suva-Factsheet 33049.





## **Asbesthaltige Bodenbeläge, schwachgebunden**

Mehrschichtige Beläge (Cushion-Vinyl). Asbest schwachgebunden in der kartonartigen Schicht. Belag wurde vorwiegend in Bahnen verlegt.

→ Ohne Beschädigung  
keine unmittelbare Gefährdung.

→ Beim Entfernen oder Beschädigen  
können grössere Mengen gesundheits-  
gefährdender Asbestfasern freigesetzt  
werden.



Entfernung nur durch Suva-anerkannte  
Spezialfirmen für Asbestsanierungen  
(Suva-Factsheet 33050).



## **Asbesthaltiger Mörtel zur Rohrisolation**

Mörtel ist häufig mit Jutegewebe umwickelt (in der Regel mit einem geringen Asbestgehalt)

→ Aus beschädigtem Material (z. B. durch Alterung) können lokal Fasern freigesetzt werden.

→ Beim Bearbeiten oder Beschädigen können grössere Mengen gesundheitsgefährdender Asbestfasern freigesetzt werden.



Arbeiten gemäss Suva-Merkblatt 84053 für Gebäudetechnik ausführen.



## **Asbesthaltige Kesselisolationen**

Asbesthaltiges Isolationsmaterial ist häufig abgedeckt, z. B. mit Metallblech

→ Ohne Beschädigung besteht eine geringe Gefährdung durch Freisetzung von Asbestfasern.

→ Auch bei kleinen und kurzfristigen Arbeiten können grössere Mengen gesundheitsgefährdender Asbestfasern freigesetzt werden.



Arbeiten gemäss Suva-Merkblatt 84053 für Gebäudetechnik ausführen.



## **Asbesthaltige Pressplatten**

Verwendung vielfach als Deckenplatten bei abgehängten Decken (in der Regel mit einem geringen Asbestgehalt)

→ Ohne Beschädigung keine unmittelbare Gefährdung.

→ Beim Bearbeiten oder Beschädigen können grössere Mengen gesundheitsgefährdender Asbestfasern freigesetzt werden.



Arbeiten gemäss Suva-Merkblatt 84052 für Maler- und Gipserberuf ausführen.



## **Asbesthaltige Leichtbauplatten**

Brandschutzverkleidungen z. B. bei Radiatoren

→ Aus asbesthaltigen Leichtbauplatten können auch ohne mechanische Einwirkungen gesundheitsgefährdende Asbestfasern freigesetzt werden.

→ Auch bei kleinen und kurzfristigen Arbeiten können grössere Mengen gesundheitsgefährdender Asbestfasern freigesetzt werden.



Arbeiten gemäss Suva-Merkblatt 84053 für Gebäudetechnik ausführen.



## Elektrotableau

Im Innern mit schwachgebundenen Platten isoliert

→ Ohne Beschädigung keine unmittelbare Gefährdung.

→ Bei mechanischer Bearbeitung oder bei der Demontage können grössere Mengen Asbestfasern freigesetzt werden.



Elektriker-Arbeiten gemäss VSEI-Merkblatt «Asbest erkennen, beurteilen und richtig handeln» ausführen ([www.vsei.ch](http://www.vsei.ch)).



## **Beschichtungen aus Spritzasbest**

Brandschutzverkleidungen von Stahlträgern, Deckenisolationen usw.

→ Auch ohne Beschädigung besteht eine geringe Gefährdung durch Freisetzung von Asbestfasern.

→ Auch bei kleinen und kurzfristigen Arbeiten können grössere Mengen gesundheitsgefährdender Asbestfasern freigesetzt werden.



Vorgesetzte benachrichtigen. Das weitere Vorgehen abklären. Entfernung nur durch Spezialfirmen für Asbestsanierungen. Weitere Angaben ab Seite 27.



## **Asbesthaltiger Putz**

Fest- oder schwachgebundener Asbest

→ Ohne Beschädigung keine unmittelbare Gefährdung.

→ Beim Entfernen und insbesondere beim Schleifen von asbesthaltigem Putz können grosse Mengen Asbestfasern freigesetzt werden.



Arbeiten ausführen gemäss Suva-Merkblatt 84052 für Maler & Gipser.





## **Asbestkissen zur Brandabschottung**

Asbestkissen z. B. in Wanddurchführungen von Kabelkanälen (Stoffgewebe und Füllung meist aus reinem Asbest)

→ Durch Luftzirkulation in der Umgebung der Abschottung können bereits ohne Fremdeinwirkung gesundheitsgefährdende Asbestfasern freigesetzt werden.

→ Auch bei kleinen und kurzfristigen Arbeiten können grössere Mengen gesundheitsgefährdender Asbestfasern freigesetzt werden.



Arbeiten gemäss Suva-Merkblatt 84053 für Gebäudetechnik ausführen.



## **Asbesttücher als Brand- oder Feuerschutz**

Sie bestehen aus fast reinem Asbest

→ Aus beschädigten Asbesttüchern können gesundheitsgefährdende Asbestfasern freigesetzt werden.

→ Beim Entfernen oder Beschädigen können grössere Mengen gesundheitsgefährdender Asbestfasern freigesetzt werden.



Vorgesetzte benachrichtigen. Das weitere Vorgehen abklären. Entfernung nur durch Spezialfirmen für Asbestsanierungen. Weitere Angaben ab Seite 27.



## Mit Warnzeichen «Asbest» gekennzeichnetes Material

→ Ohne Beschädigungen stellen diese Materialien in der Regel keine unmittelbare Gefährdung dar.

→ Beim Bearbeiten oder Beschädigen können je nach Art des Materials mehr oder weniger gesundheitsgefährdende Asbestfasern freigesetzt werden. Siehe vorangegangene Beispiele.



Je nach Art des Materials anhand der vorangegangenen Beispiele entsprechende Schutzmassnahmen treffen oder entsprechende Spezialfirmen beiziehen.



## Unbekanntes Material



Die Beispiele in dieser Broschüre zeigen typische Asbestanwendungen. Auch andere Materialien können Asbest enthalten.

Im Zweifelsfall sind weitere Abklärungen durchzuführen (z. B. Analysen von Materialproben; siehe auch «Asbestverdacht – wie weiter» ab Seite 27).

Weitere Asbestanwendungen finden Sie z. B. im Internet unter [www.suva.ch/asbest](http://www.suva.ch/asbest).

# Asbestverdacht – wie weiter

## Abklärungen

Wenn Verdacht auf asbesthaltiges Material besteht und dies bei der vorgesehenen Bearbeitung oder Nutzung eine Gefährdung darstellt, ist eine Untersuchung des Materials zu empfehlen.

Eine Liste von Laboratorien, die Asbestanalysen ausführen, finden Sie unter [www.forum-asbest.ch](http://www.forum-asbest.ch). Denken Sie daran, dass bei der Entnahme von Materialproben Asbestfasern freigesetzt werden. Fragen Sie bei den spezialisierten Laboratorien deshalb nach, in welcher Form Sie Materialproben entnehmen sollen, wie diese zur Untersuchung verpackt werden müssen und welche Schutzmassnahmen dabei zu treffen sind.

Werden asbesthaltige Materialien erkannt, bei denen auch ohne weitere Bearbeitung eine erhöhte Faserfreisetzung möglich ist, muss abgeklärt werden, ob eine Sanierung erforderlich ist. Dies trifft insbesondere zu, falls Asbest schwachgebunden oder in reiner Form vorliegt. In besonderen Fällen sind auch Luftmessungen zur Ermittlung der Asbestfaserbelastung notwendig. Lassen Sie sich dazu von geeigneten Laboratorien beraten.

## Kennzeichnung

Falls asbesthaltige Materialien nachgewiesen werden, die in der vorliegenden Form keine unmittelbare Gefährdung darstellen und daher nicht zwingend sofort entfernt werden müssen, sind diese entsprechend zu kennzeichnen.

Dies kann zum Beispiel mit folgenden Massnahmen erreicht werden:

- Kennzeichnung mit Warnzeichen «Asbest»
- Eintragen aller asbesthaltigen Materialien in betriebsinternen Plan oder Kataster.



## Entsorgung

Asbesthaltige Produkte sind fachgerecht entsprechend den jeweiligen kantonalen Vorschriften zu entsorgen.

# Wichtige Adressen

## Fachstellen für Asbest-Fragen

Suva

Bereich Bau, Telefon 041 419 60 28

Bereich Chemie, Telefon 041 419 61 32

Abteilung Arbeitsmedizin, Telefon 041 419 52 78

[asbest@suva.ch](mailto:asbest@suva.ch)

[www.suva.ch/asbest](http://www.suva.ch/asbest)

BAG

Bundesamt für Gesundheit

Abteilung Chemikalien, Telefon 031 322 96 40

[bag-chem@bag.admin.ch](mailto:bag-chem@bag.admin.ch)

[www.asbestinfo.ch](http://www.asbestinfo.ch)

## Spezialfirmen für Asbestsanierungen

Auf der Website [www.suva.ch/asbest](http://www.suva.ch/asbest) finden Sie Listen von Firmen, die folgende Dienstleistungen anbieten:

- Anerkannte Asbestsanierungsunternehmen
- Beratungen und Planungen
- Ausbildungsstätten für Asbestsanierungen

Listen von Laboratorien, die Asbestanalysen ausführen, finden Sie unter [www.forum-asbest.ch](http://www.forum-asbest.ch).

# Asbest-Checkliste

Wenn bei Reparatur- und Umbauarbeiten Verdacht besteht, dass sich im Gebäude asbesthaltige Materialien befinden können, gibt diese Checkliste Auskunft über das richtige Vorgehen.

- Gebäude und Einrichtungen, die nach 1990 erstellt wurden, weisen mit grosser Wahrscheinlichkeit keine asbesthaltigen Materialien auf.
- Materialien mit schwachgebundenem Asbest wurden vor allem verwendet als Brandschutz, zur Wärme- und Kälteisolation, als Schallisolation, als Brandabschottungen und in Fussbodenbelägen.
- Im Zweifelsfall können Materialanalysen vorgenommen werden.
- Vor Arbeitsbeginn ist abzuklären, ob bei der Bearbeitung oder beim Entfernen von asbesthaltigem Material grössere Mengen gesundheitsgefährdender Asbestfasern freigesetzt werden können.
- Falls dies nicht ausgeschlossen werden kann, sind die Arbeiten durch eine Spezialfirma für Asbestsanierungen auszuführen.



- Auch bei Arbeiten, bei denen nur geringe Mengen Asbestfasern freigesetzt werden, sind Schutzmassnahmen zu treffen, um das Einatmen von Asbest soweit wie möglich zu vermeiden.
- Abfälle, die asbesthaltiges Material enthalten, sind fachgerecht zu entsorgen.

**Suva**

Gesundheitsschutz  
Postfach, 6002 Luzern

**Auskünfte**

Tel. 041 419 60 28

**Bestellungen**

[www.suva.ch](http://www.suva.ch)  
Tel. 041 419 58 51  
Fax 041 419 59 17

**Titel**

Asbest erkennen – richtig handeln

Gedruckt in der Schweiz  
Abdruck – ausser für kommerzielle Nutzung –  
mit Quellenangabe gestattet.

Erstausgabe: April 2004

Überarbeitete Ausgabe: Dezember 2016

**Bestellnummer**

84024.d